

Auf A4 zwei A5-Drucken

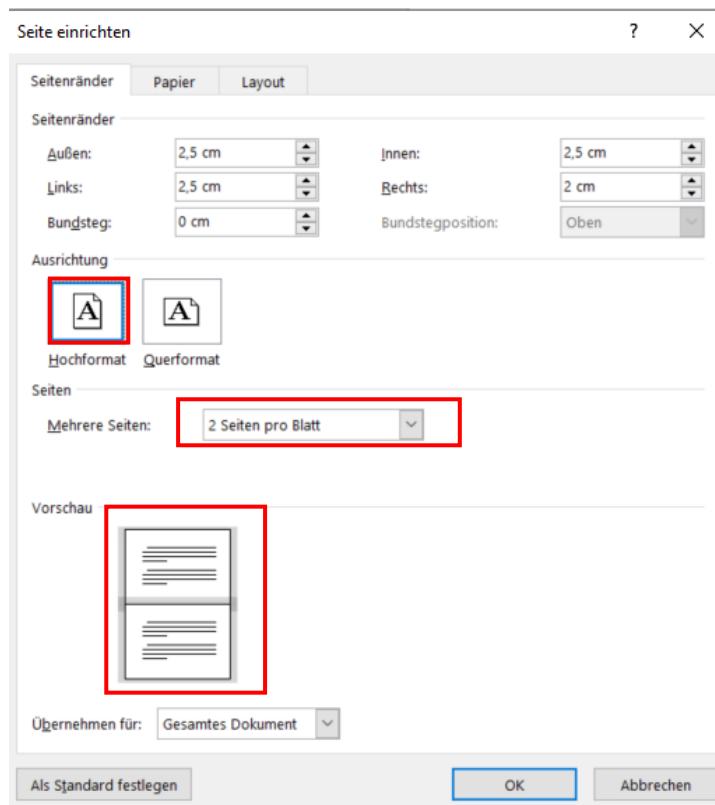
Es gibt zwei Möglichkeiten auf einer DinA4-Seite jeweils zwei DinA5 Seiten zu drucken.

Beiden Varianten gleich ist:

Das Dokument wird ganz normal in DinA4 erstellt. Es müssen auch zwei Seiten vorhanden sein. Wenn also nachher zweimal derselbe Text auf einer DinA4-Seite erscheinen soll, muss es auch zwei Seiten mit demselben Inhalt geben!

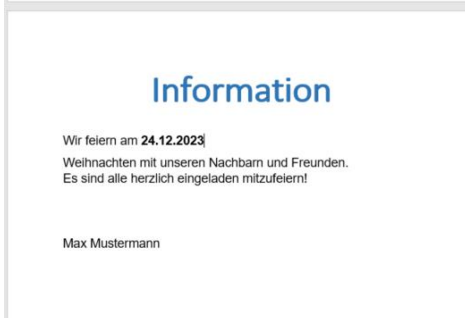
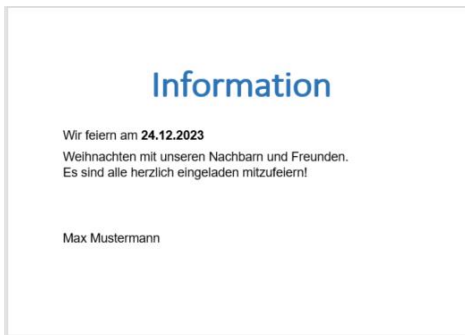
Variante 1: die Texte stehen im Hochformat **untereinander**

Register Layout – Gruppe Seite einrichten – Dialogfenster aufrufen

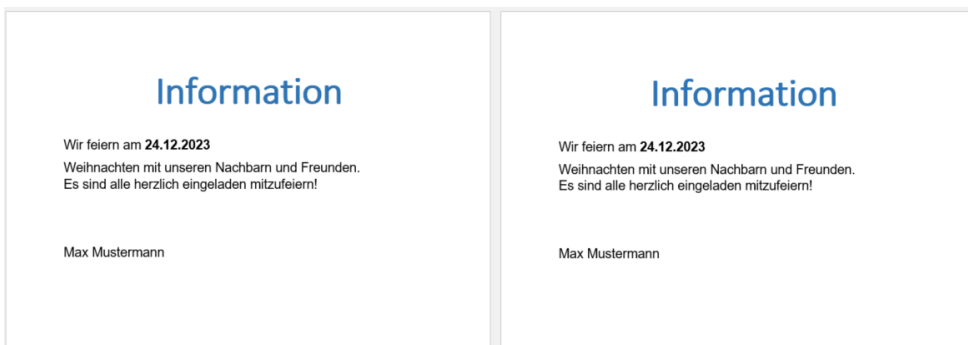


Hier wird im Feld Mehrere Seiten über das Dropdown "2 Seiten pro Blatt" aufgerufen. Unter Vorschau kann man sehen, wie es angeordnet ist.

Die Anzeige in Word ändert sich



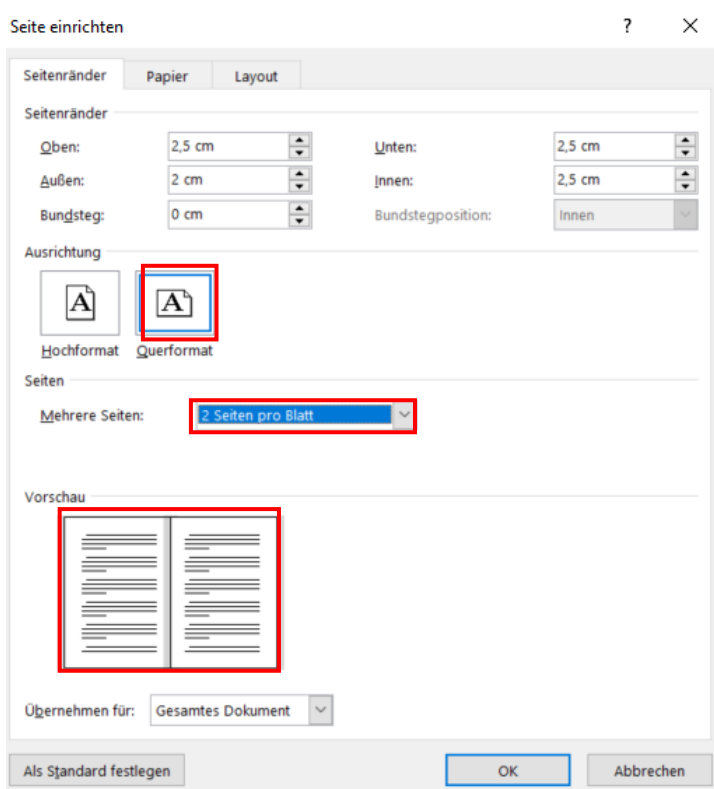
Auch wenn du jetzt über Datei – Drucken wählst erhältst du ein anderes Bild



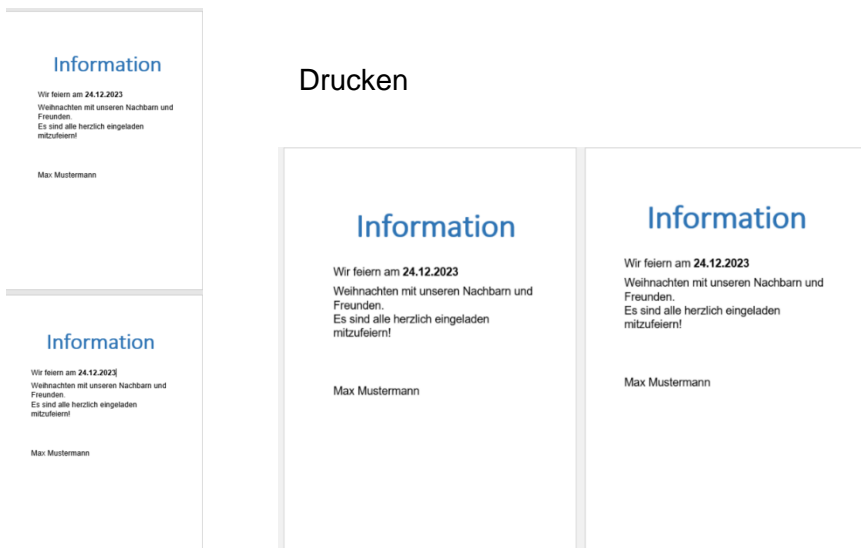
Startest du den Druck, so liegen die Seiten untereinander

Variante 2: die beiden Texte stehen im Querformat **nebeneinander**

Wieder das Dialogfenster aufrufen.



Auch hier ändert sich danach die Ansicht in Word und unter Drucken



Jetzt einfach wieder ausdrucken und die Texte stehen nebeneinander.